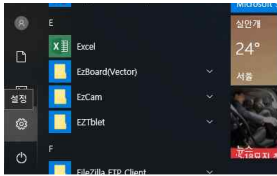


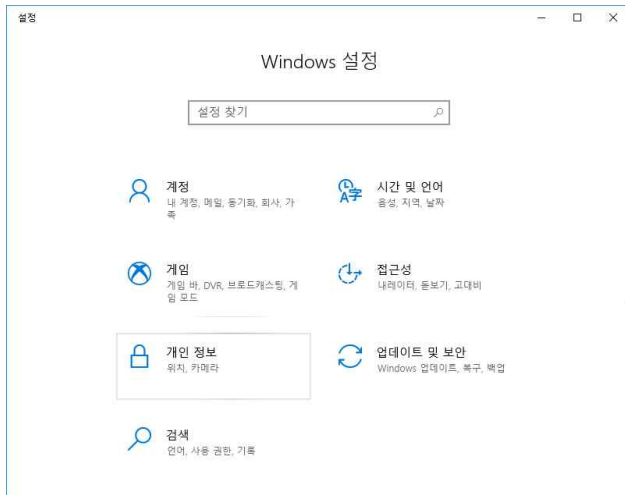
## 윈도우10 RS4(1803)에서 이지캠 실행시 연결된 카메라를 찾지 못할때 해결방법

- 윈도우 10 최신버전에서 개인 정보 기능이 강화되어 생기는 문제이며, 아래와 같이 해결하시면 됩니다.

1. 윈도우 버튼을 눌러 설정으로 들어갑니다.



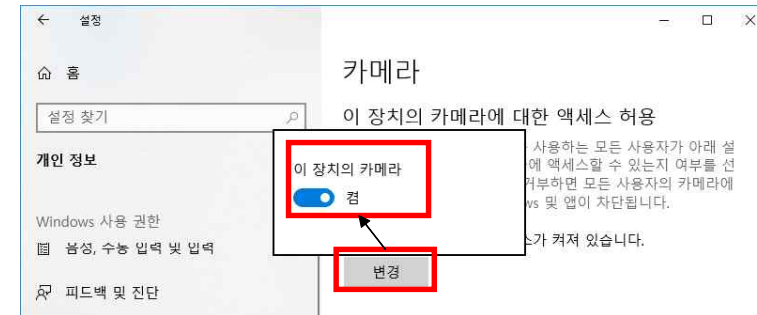
2. 설정에서 개인 정보로 들어갑니다.



3. 개인 정보에서 카메라로 들어갑니다.



4. “이 장치에 대한 카메라 액세스가 꺼져 있습니다.”라고 나와 있는 경우 변경을 클릭하여 “켄” 상태로 바꿉니다.



5. “앱에서 카메라에 액세스하도록 허용” 항목도 마찬가지로 켜 상태로 변경합니다.

