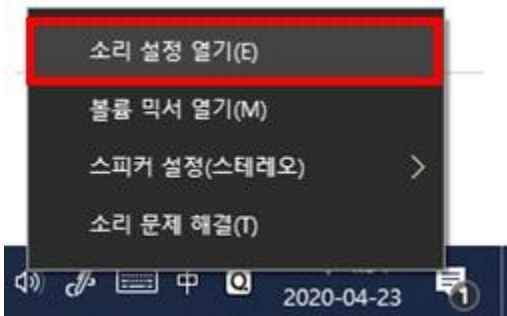


# 동영상 마이크 소리가 작을 경우 해결방법

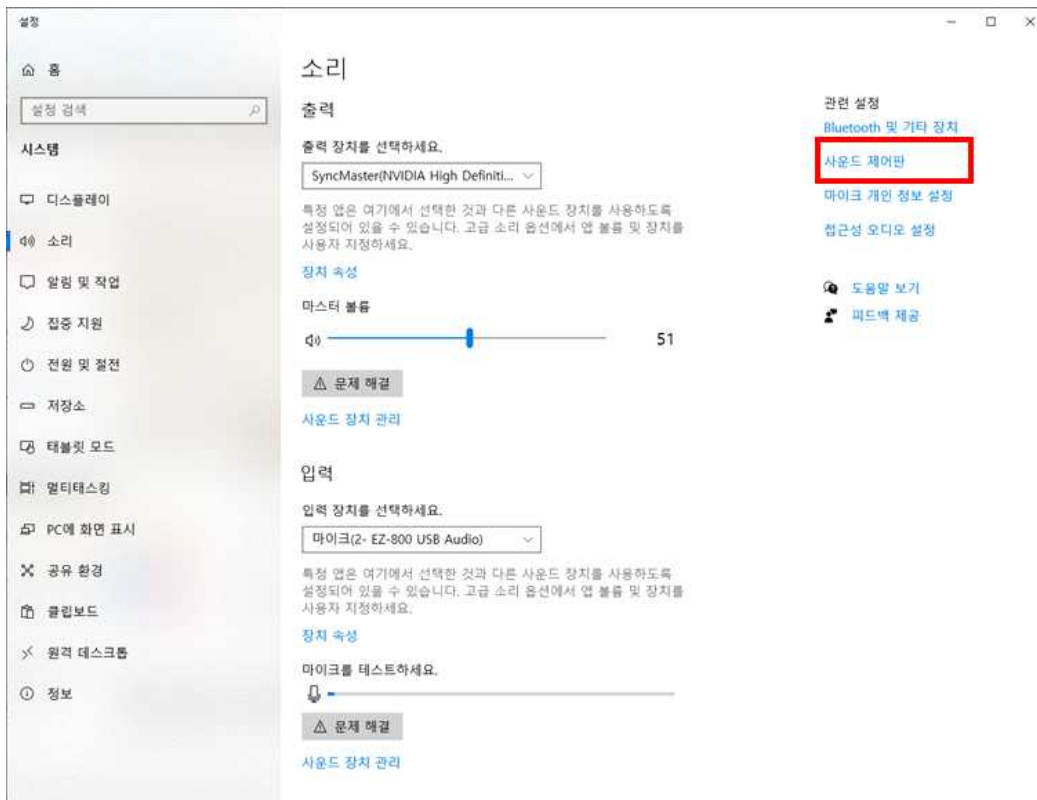
1. 윈도우 작업표시줄 우측 하단에 있는 스피커 모양 아이콘을 마우스 오른쪽 버튼으로 클릭합니다.



2. 메뉴에서 “소리 설정 열기” 항목으로 들어갑니다.

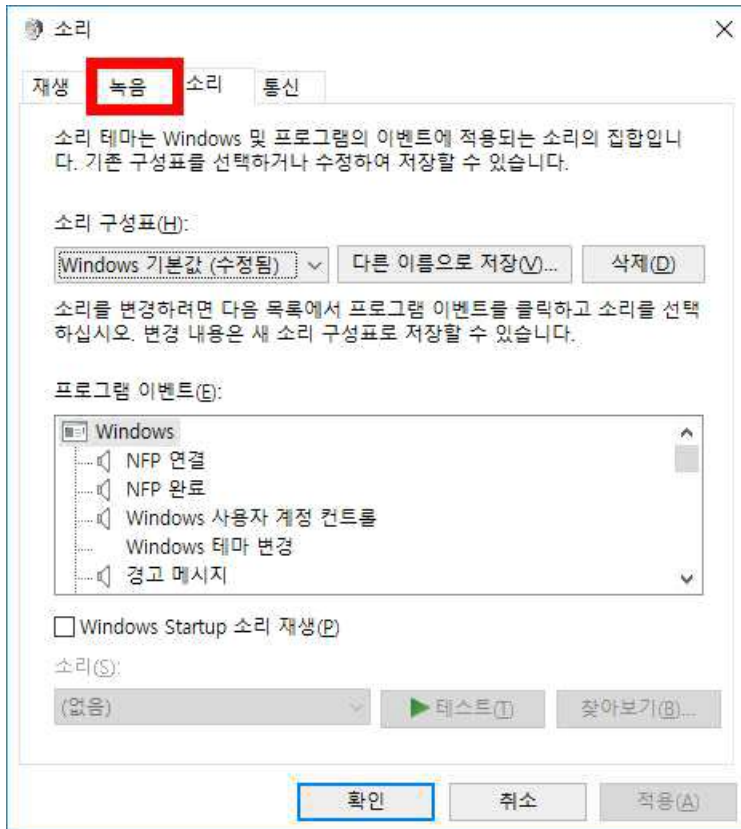


3. 소리 설정 화면에서 “사운드 제어판”을 클릭합니다.



(\* 안보일 경우 소리 설정 창을 최대화 하면 오른쪽에 표시 됩니다.)

#### 4. “녹음” 탭으로 들어갑니다.



#### 5. EZ- 라고 시작하는 장치를 마우스로 더블 클릭합니다.



6. 마이크 속성에서 “수준”탭으로 들어간 뒤 값을 최대값(100)으로 올려준 뒤 확인을 누르면 됩니다.

